



IP 55 | TYPE 12 | IK 10



Kompaktowe obudowy stojące ze stali miękkiej z pojedynczymi drzwiami z serii MKS, o stopniu ochrony IP 55, są dostępne od ręki w wielu różnych rozmiarach. Ta seria obudów dobrze sprawdza się w różnych zastosowaniach. Ochrona przed przedostawaniem się wody i pyłów do wnętrza obudowy pozwala wyeliminować ryzyko usterek komponentów i związanych z tym zbędnych przestołów.

Materiał: Korpus: Stal malowana 1.35 mm. Panele tylne i górne: Stal malowana 1.5 mm. Drzwi: Stal malowana 2 mm. Płyta montażowa: Stal galwanizowana 3 mm. Płyty dolne: Stal galwanizowana 1 mm.

Korpus: Rama czterokrotnie składana i zgrzewana liniowo. Zintegrowane profile głębokości z otworami umożliwiającym regulację głębokości montażu płyty montażowej.

Drzwiczki: Montaż na czterech zawiasach umożliwiających otwieranie w lewo lub w prawo. W zestawie rama drzwi z otworami co 25 mm.

Panel tylny: Montaż na śruby torx M6. Standardowe akcesoria do montażu drzwi tylnych.

Panel daszku: Możliwość demontażu.

Zamek: 4-punktowy system zasuw. Nie zajmuje miejsca wewnątrz obudowy. Standardowy dwupiórowy zamek z wkładką 3 mm. Standardowe wkładki, bębenki, uchwyty podnoszone i uchwyty sztorcowe są dostępne jako akcesoria.

Płyty dolne: Składa się z trzech części.

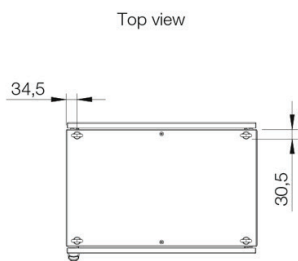
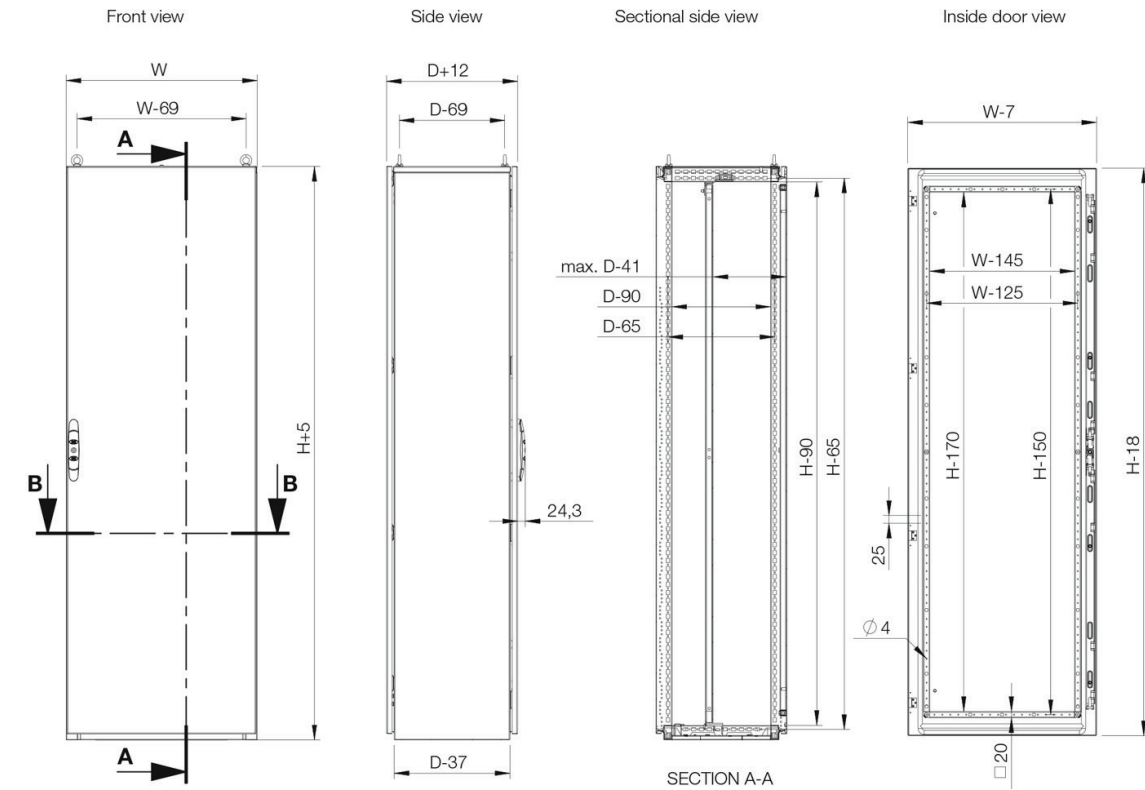
Płyta montażowa: Podwójnie składana i wsuwana. Regulacja głębokości co 25 mm z wykorzystaniem akcesorium MPD02. Element dostarczany poza opakowaniem obudowy.

Uziemienie: Wszystkie panele są uziemione przez elementy mocujące oraz wyposażone w osobny kołek uziemienia.

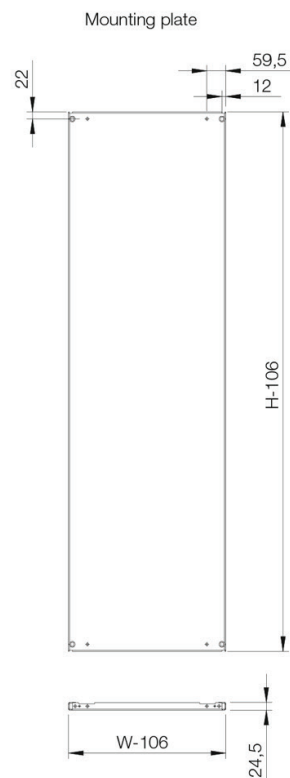
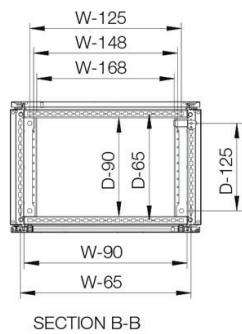
Wykończenie: Strukturowa powłoka proszkowa RAL 7035.

Zabezpieczenie: Zgodność z IP 55 | TYP 12 | IK 10.

Dostawa: Korpus z zamontowanymi drzwiami, panelem tylnym, panelem górnym, płytami dolnymi, płytą montażową i ramą drzwi (oprócz wersji PE). W zestawie śruby uziemienia. Obudowa dostarczana jest na palecie o szerokości identycznej z szerokością obudowy. Opakowanie nadaje się do recyklingu.



Sectional top view (without bottom plates)



Z płytą montażową

H	S	D	h	s	d	Nr pozycji
1200	600	400	1094	494	359	MKS12064R5
1200	800	400	1094	694	359	MKS12084R5
1400	600	300	1294	494	259	MKS14063R5
1400	600	400	1294	494	359	MKS14064R5
1400	800	300	1294	694	259	MKS14083R5
1400	800	400	1294	694	359	MKS14084R5
1600	600	300	1494	494	259	MKS16063R5
1600	600	400	1494	494	359	MKS16064R5
1600	800	300	1494	694	259	MKS16083R5
1600	800	400	1494	694	359	MKS16084R5
1600	800	500	1494	694	459	MKS16085R5
1600	1000	400	1494	894	359	MKS16104R5
1600	1000	500	1494	894	459	MKS16105R5
1800	600	400	1694	494	359	MKS18064R5
1800	800	400	1694	694	359	MKS18084R5
1800	800	500	1694	694	459	MKS18085R5
1800	1000	400	1694	894	359	MKS18104R5
2000	600	400	1894	494	359	MKS20064R5
2000	800	400	1894	694	359	MKS20084R5
2000	800	500	1894	694	459	MKS20085R5
2000	1000	400	1894	894	359	MKS20104R5
2000	1000	500	1894	894	459	MKS20105R5

Bez płyty montażowej

H	S	D	Nr pozycji
1200	600	400	MKS12064PER5
1200	800	400	MKS12084PER5
1400	600	300	MKS14063PER5
1400	600	400	MKS14064PER5
1400	800	300	MKS14083PER5
1400	800	400	MKS14084PER5
1600	600	300	MKS16063PER5
1600	600	400	MKS16064PER5
1600	800	300	MKS16083PER5
1600	800	400	MKS16084PER5
1600	800	500	MKS16085PER5
1600	1000	400	MKS16104PER5
1600	1000	500	MKS16105PER5
1800	600	400	MKS18064PER5
1800	800	400	MKS18084PER5
1800	800	500	MKS18085PER5
1800	1000	400	MKS18104PER5
2000	600	400	MKS20064PER5
2000	800	400	MKS20084PER5
2000	800	500	MKS20085PER5
2000	1000	400	MKS20104PER5
2000	1000	500	MKS20105PER5

W celu dodatkowych opcji okablowania należy dodać cokoły PF i PCP.

MKS

Stal miękka, pojedyncze drzwi, wersja kompaktowa



HOFFMAN

CONNECT AND PROTECT