



IP 66/69 | TYPE 4X, 12, 13 | IK08



A gama nVent HOFFMAN de Design Higiénico HDW foi concebida e construída com materiais especiais para elevadas operações sanitárias e facilidade de limpeza. O design sem bolsa, as superfícies auto drenáveis com alto polimento, juntamente com um elevado grau de proteção, ajudam a reduzir as horas não operacionais, como limpeza e manutenção, o que leva ao aumento da produtividade.

Material: Corpo: 1.5 mm. Porta: 2 mm. Aço inoxidável pré-granulado AISI 304L. Placa de montagem: aço galvanizado de 2 mm.

Estrutura: Corpo de bloco único, dobrado e com junções soldadas. A parte superior do corpo está equipada com um teto inclinado a 30° em direção à parte dianteira e terminando com uma saliência de 30 mm para evitar a queda de líquidos de drenagem para a junta e para a porta.

Porta: Dobrado com um ângulo de inclinação de 8° em todos os lados. Superfície montada com abertura de 120°. Dobradiças em aço zincado ocultas com pino fixo. Pode ser montada de modo a permitir uma abertura tanto para a esquerda como para a direita (não é necessária maquinação).

Dobradiças internas: Para evitar a acumulação de sujidade, a dobradiça da porta foi especialmente concebida para ser ocultada no interior do armário assim que a porta é fechada, facilitando a limpeza do armário.

Junta: Uma junta contínua, amovível e com cantos moldados em silicone azul garante uma vedação adequada e torna a remoção e substituição mais rápida e fácil para operações de limpeza e substituição. O silicone está em conformidade com a norma FDA 21 CFR 177.2600.

Fechadura: A fechadura HD é de aço inoxidável AISI 316L com junta de silicone azul, o bloqueio está em conformidade com a norma DIN EN 1672-2: 2009.

Platinas montagem: Fixo nos pinos M8 soldados na parte traseira do gabinete. Todos os lados de 800 mm e acima são reforçados por bordas dobradas. A placa de montagem é marcada verticalmente em intervalos de 10 mm para fácil posicionamento horizontal do equipamento.

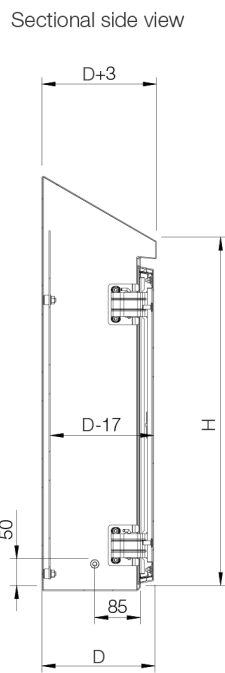
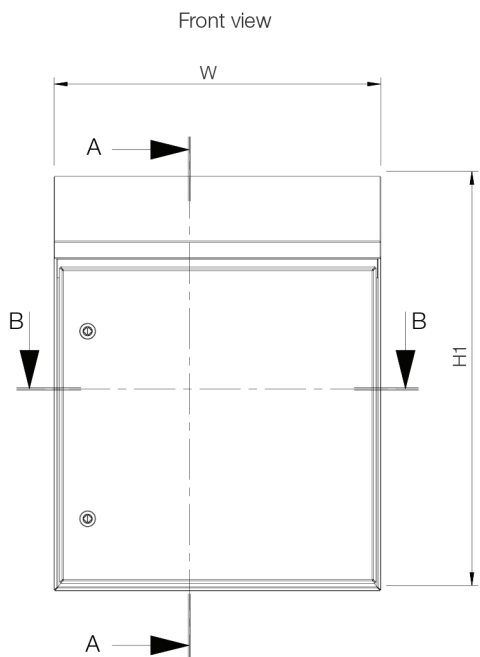
Abertura para cabos: Sem aberturas de bucin como standard para evitar riscos de higiene.

Proteção: Corresponde ao IP 66/69 / 69K | TYPE 4X, 12, 13 | IK08

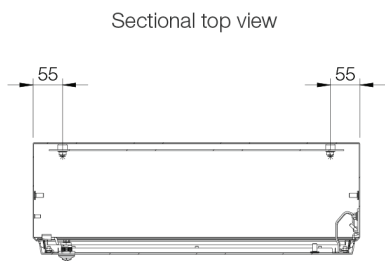
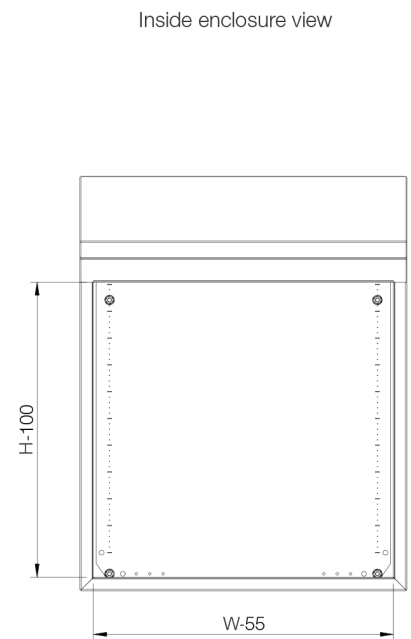
Acabamento: 400 aço inoxidável pré-granulado, polido a Ra <0,8 µm.

Fornecimento: Armário com porta, placa de montagem, chave metálica e acessórios de montagem.

Informação adicional: Para saber mais sobre acessórios no exterior do armário, consulte a nossa secção de acessórios HD.

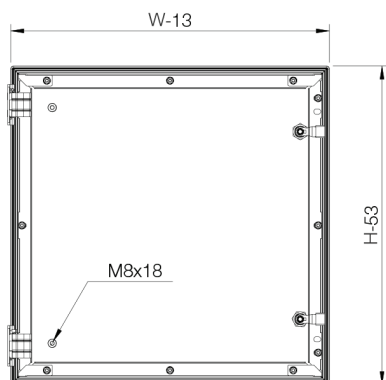


SECTION A-A

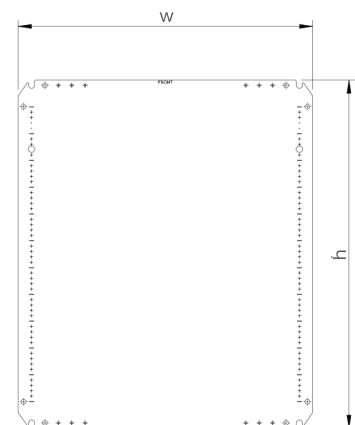


SECTION B-B

Inside door view



Mounting plate view



A	Altura total com teto inclinado	L	P	a	l	Ref.
350	442	220	155	350	160	HDW0442215
430	552	390	210	430	330	HDW0553921
430	552	810	210	430	750	HDW0558121
430	605	610	300	430	550	HDW0606130
550	672	510	210	550	450	HDW0675121
650	772	390	210	650	330	HDW0773921
650	772	610	210	650	550	HDW0776121
650	825	810	300	650	750	HDW0828130
1050	1225	810	300	1050	750	HDW1228130
1250	1425	810	300	1250	750	HDW1428130

HDW

Design higiéxico, Armário Mural