



IP 66/69 | TYPE 4X, 12, 13 | IK08



Seria nVent HOFFMAN Hygienic Design HDW została zaprojektowana i wykonana z specjalnych materiałów, które zapewniają wysoki poziom higieny i łatwość dokładnego czyszczenia. Bezszczelinowa konstrukcja, samoczynnie drenujące i polerowane powierzchnie, w połączeniu z wysokim stopniem ochrony pomagają zredukować liczbę godzin bezczynności, takich jak czyszczenie i konserwacja, co prowadzi do zwiększenia wydajności.

**Materiał:** Korpus: 1.5 mm. Drzwi: Fabrycznie ziarnowana stal nierdzewna AISI 304L o grubości 2 mm. Płyta montażowa: Stal ocynkowana 2 mm.

**Korpus:** Korpus typu monoblok, zaginany i spawany. Górna część korpusu jest wyposażona w daszek nachylony pod kątem 30 stopni. Zadaszenie wystaje poza obrys szafy na 30 mm, chroniąc w ten sposób uszczelkę i drzwi przed kontaktem z cieczami.

**Drzwiczki:** Składany, kąt nachylenia po każdej stronie 8°. Montaż powierzchniowy z możliwością otwarcia pod kątem 120°. Kryte zawiasy ze stali ocynkowanej ze sworzniem niegubnym. Możliwość montażu drzwi w celu otwierania ich w lewą lub w prawą stronę (obróbka nie jest wymagana).

**Zawiasy wewnętrzne:** Zawias drzwi został specjalnie zaprojektowany, by chował się wewnątrz obudowy po zamknięciu drzwi, co zapobiega gromadzeniu się brudu i ułatwia czyszczenie obudowy.

**Uszczelka:** Jednoczęściowa, zdejmowana niebieska uszczelka silikonowa z profilowanymi narożnikami zapewnia prawidłowe uszczelnienie, a także przyspiesza i ułatwia czyszczenie oraz wymianę. Silikon jest zgodny z normą FDA 21 CFR 177.2600.

**Zamek:** Blokada HD wykonana ze stali nierdzewnej AISI 316L z niebieską uszczelką silikonową jest zgodna z normą DIN EN 1672-2:2009.

**Płyta montażowa:** Mocowanie na kołkach M8 przyspawanych do tylnej ściany szafy. Wszystkie krawędzie boczne o długości 800 mm i dłuższe są wzmocnione poprzez zawinięcie. Płyta montażowa ma oznaczenia rozmieszczone pionowo w odstępach co 10 mm, które ułatwiają rozmieszczenie urządzeń w poziomie.

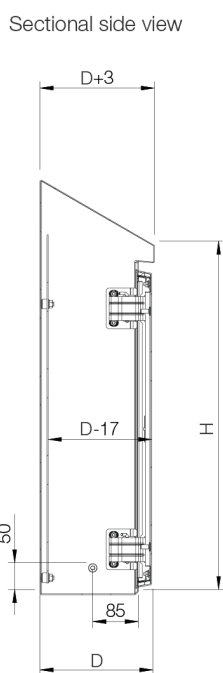
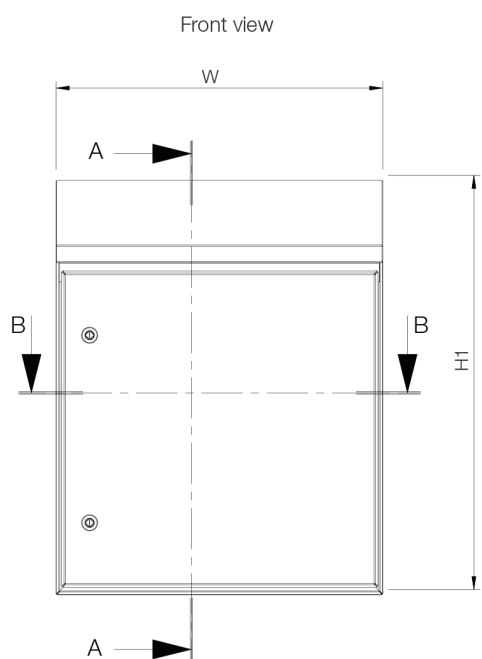
**Dojście kabli:** Brak otworów dławikowych jako standard w celu uniknięcia zagrożeń higienicznych.

**Zabezpieczenie:** Zgodność z IP 66/69/69K | TYPE 4X, 12, 13 | IK08.

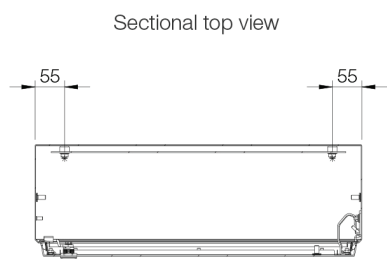
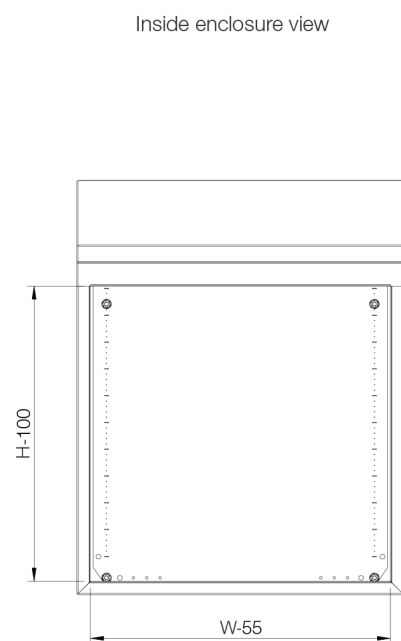
**Wykończenie:** Fabrycznie ziarnowana stal nierdzewna 400 polerowana do Ra < 0,8 µm.

**Dostawa:** Obudowa z drzwiami, płytą montażową, metalowym kluczem i akcesoriami montażowymi.

**Informacje dodatkowe:** Informacje dotyczące akcesoriów na zewnątrz szafy znajdują się w sekcji Akcesoria HD.

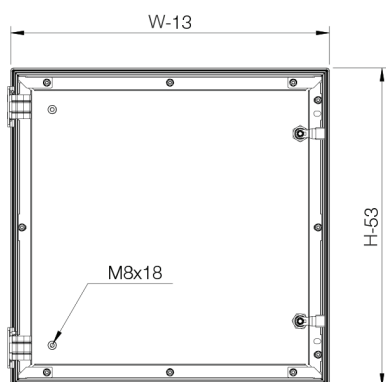


SECTION A-A

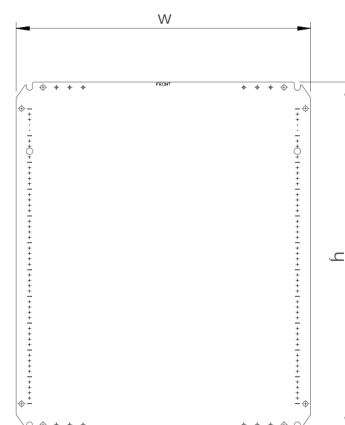


SECTION B-B

Inside door view



Mounting plate view



<b>H</b>	<b>Wysokość całkowita ze spadzistym dachem</b>	<b>S</b>	<b>D</b>	<b>h</b>	<b>s</b>	<b>Nr pozycji</b>
350	442	220	155	350	160	HDW0442215
430	552	390	210	430	330	HDW0553921
430	552	810	210	430	750	HDW0558121
430	605	610	300	430	550	HDW0606130
550	672	510	210	550	450	HDW0675121
650	772	390	210	650	330	HDW0773921
650	772	610	210	650	550	HDW0776121
650	825	810	300	650	750	HDW0828130
1050	1225	810	300	1050	750	HDW1228130
1250	1425	810	300	1250	750	HDW1428130

**HDW**

Higieniczna konstrukcja, szafa naścienna