



IP 66/69 | TYPE 4X, 12, 13 | IK08



La gamme nVent HOFFMAN HDW Hygienic Design est conçue et fabriquée à base de matériaux spécifiques, destinés à permettre un nettoyage sanitaire intense. L'absence d'intervalle entre le corps et la porte, l'état de surface permettant une bonne nettoyabilité associée avec un IP élevé, contribuent à la réduction des coûts et temps de nettoyage ou de maintenance, pour une meilleure productivité.

**Matériau:** Armoire: 1.5 mm. Porte: 2 mm. Acier inoxydable pré-grainé AISI 304L. Plaque de montage: acier galvanisé de 2 mm.

**Corps:** Châssis monobloc, plié et à soudure continue. La partie supérieure du châssis est équipée d'un toit en pente incliné à un angle de 30° vers l'avant, se terminant par un surplomb de 30 mm afin d'éviter que les liquides ne s'écoulent sur le joint et la porte.

**Porte:** Plié avec un angle d'inclinaison de 8° sur tous les côtés. Montage en surface avec ouverture 120°. Charnières en acier zingué invisibles avec axe captif. Peuvent être montées pour une ouverture à gauche ou à droite (aucun usinage requis).

**Charnières intérieures:** La charnière de porte est spécialement conçue pour être dissimulée à l'intérieur de l'armoire une fois la porte fermée afin d'éviter l'accumulation de saleté, ce qui facilite le nettoyage de l'armoire.

**Joint:** Un joint monobloc en silicone bleu amovible avec angles moulés assure une étanchéité correcte et permet de retirer et de remplacer le joint plus rapidement et plus facilement pour les opérations de nettoyage et de remplacement. Le silicone est conforme à la norme FDA 21 CFR 177.2600.

**Fermeture:** Serrure HD en acier inoxydable AISI 316L avec joint en silicone bleu, la serrure est conforme à la norme DIN EN 1672-2: 2009.

**Platine de montage:** Fixé sur des goujons M8 soudés à l'arrière du boîtier. Tous les côtés à partir de 800 mm sont renforcés par des bords repliés. La plaque de montage est marquée verticalement à intervalles de 10 mm pour faciliter le positionnement horizontal de l'équipement.

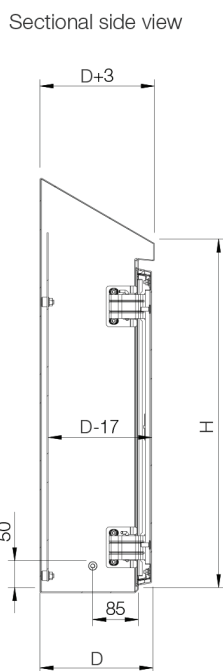
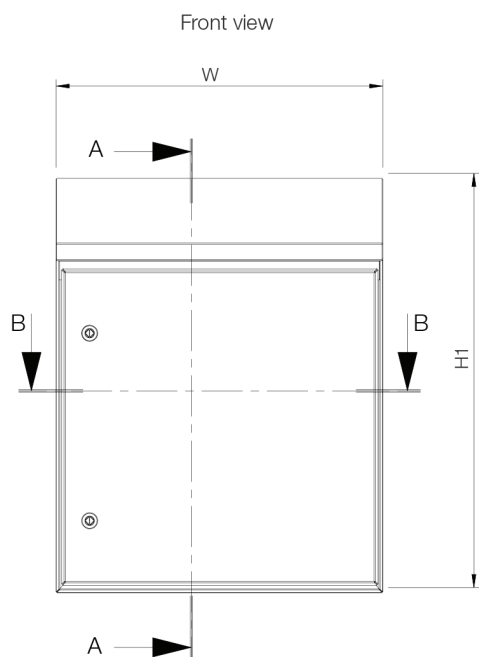
**Accès des câbles:** Aucune ouverture de passe-câbles en standard pour éviter les risques d'hygiène.

**Protection:** Correspond à IP 66/69 / 69K | TYPE 4X, 12, 13 | IK08.

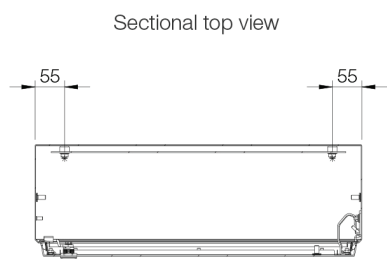
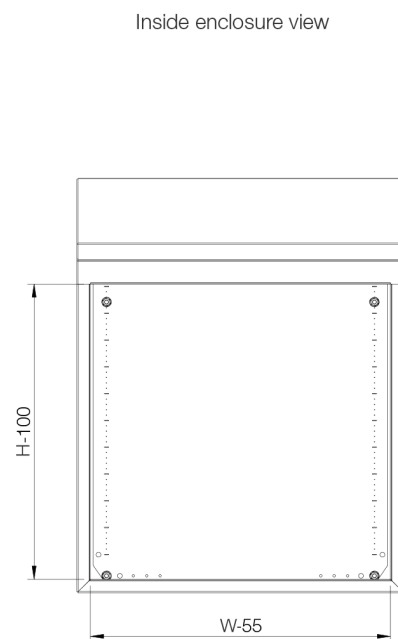
**Finition:** 400 Acier inoxydable pré-grainé, poli à Ra <0,8 µm.

**Livraison:** Coffret avec porte, plaque de montage, clé métallique et accessoires de montage.

**Information complémentaire:** Pour les accessoires situés à l'extérieur de l'armoire, consultez notre section sur les accessoires de conception hygiénique.

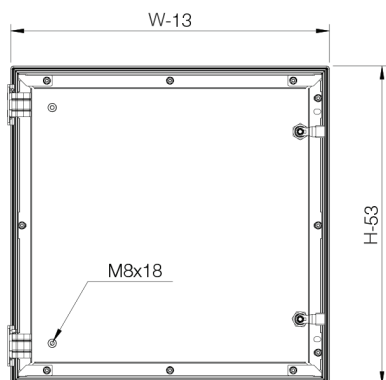


SECTION A-A




SECTION B-B

Inside door view



Mounting plate view



H	Hauteur totale avec toit incliné	L	P	h	l	Référence
350	442	220	155	350	160	HDW0442215
430	552	390	210	430	330	HDW0553921
430	552	810	210	430	750	HDW0558121
430	605	610	300	430	550	HDW0606130
550	672	510	210	550	450	HDW0675121
650	772	390	210	650	330	HDW0773921
650	772	610	210	650	550	HDW0776121
650	825	810	300	650	750	HDW0828130
1050	1225	810	300	1050	750	HDW1228130
1250	1425	810	300	1250	750	HDW1428130

**HDW**

Design hygiénique, boîtier mural



**HOFFMAN**

CONNECT AND PROTECT