



IP 66 | TYPE 4X, 12 | IK 10



Die EKSS-Baureihe von kompakten Edelstahl-Schaltschränken mit einer Tür und mit Schutzart IP 66 ist in vielen verschiedenen Größen gebrauchsfertig erhältlich. Das Risiko des Ausfalls von Komponenten und damit einhergehende unnötige Ausfallzeiten werden vermieden, da Wasser und Staub nicht in das Gehäuse eindringen können. Diese Schaltschrank-Baureihe eignet sich, je nach Ausführung, für nahezu jede Umgebung.

Material: AISI 304 vorgeschliffener Edelstahl / AISI 316L. Gehäuse und abnehmbare Rückwand: 1.5 mm. Tür: 2 mm. Bodenplatten: 1.5 mm. Montageplatte: 3 mm galvanisiertes Stahlblech.

Korpus: Schrankkorpus aus einem Stück. Integrierte Tiefenprofile mit Lochraster erlauben die Tiefenverstellung der Montageplatte.

Tür: Flächendeckende Tür, mit 4 Wechselscharnieren für Rechts- oder Linksanschlag, installierter Türmontagerahmen mit 25 mm-Lochraster und Erdungsbolzen.

Rückwand: Durch M6 Torx Schrauben befestigt. Türmontage rückseitig vorgesehen.

Schließung: Vierpunkt-Stangenschloss mit 3 mm DIN Doppelbart Verriegelung. Schwenkhebelgriff, Profilhalbzylinder, Euro-Zylinder und andere Einsätze als Zubehör erhältlich.

Bodenbleche: Bodenplatte aus einem Stück mit aufgeschäumter Polyurethan Dichtung für maximalen Schutz.

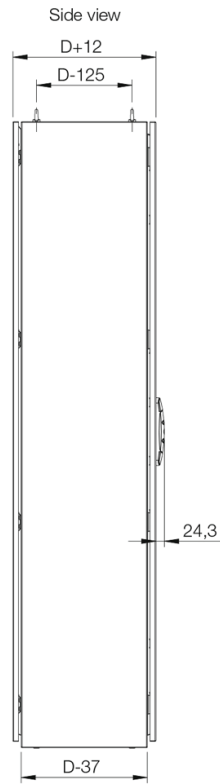
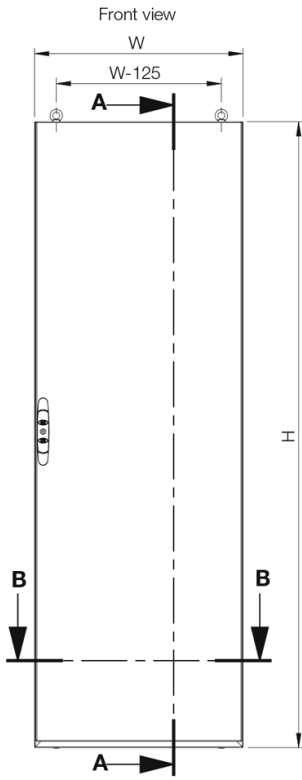
Montageplatte: Doppelt abgekantet. In der Tiefe durchgehend in 25 mm Schritten verstellbar. Außerhalb der Schrankverpackung befestigt.

Erdung: Alle Paneele sind durch die Montage geerdet und zudem mit einem Erdungsbolzen ausgestattet. Mit Hilfe der ECF-Erdungsbänder kann eine Erdung erreicht werden.

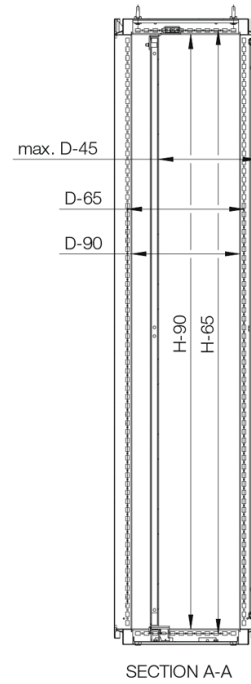
Oberfläche: 400er vorgeschliffener Edelstahl.

Schutzart: Entspricht IP 66 | TYPE 4X, 12 | IK 10.

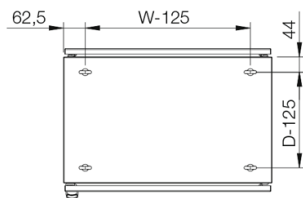
Lieferumfang: Einteiliger Korpus mit Tür, Bodenplatte und Montageplatte, inkl. Erdungsbolzen. Lieferung auf einer Palette mit den Maßen der Schrankbreite zur leichteren Anreihung der Schränke. Die Montageplatte wird außen auf der Schrankverpackung anliegend geliefert. Das Verpackungsmaterial ist recyclebar.



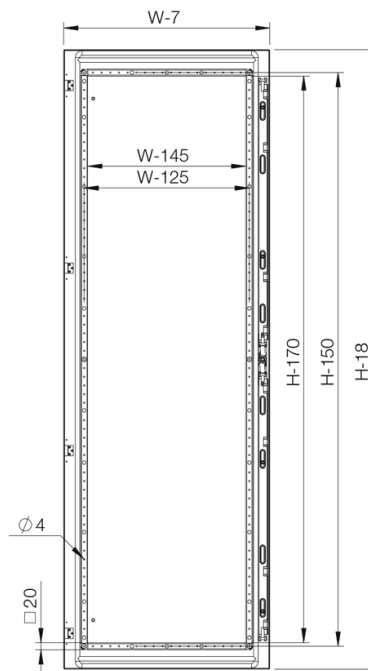
Sectional side view



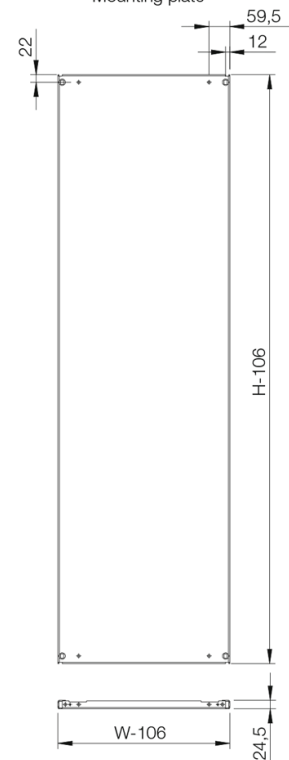
Top view



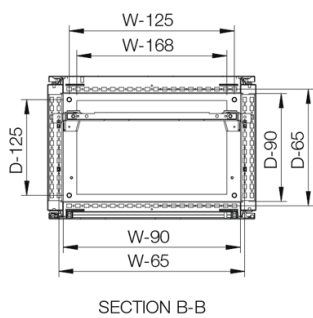
Inside door view



Mounting plate



Sectional top view
(without bottom plates)



H	B	T	h	b	Artikelnr.
1400	800	400	1294	694	EKSS14084
1400	800	400	1294	694	EKSS14084-316
1600	600	400	1494	494	EKSS16064
1600	600	400	1494	494	EKSS16064-316
1600	800	400	1494	694	EKSS16084
1600	800	400	1494	694	EKSS16084-316
1600	1000	400	1494	894	EKSS16104
1600	1000	400	1494	894	EKSS16104-316
1800	600	400	1694	494	EKSS18064
1800	600	400	1694	494	EKSS18064-316
1800	800	400	1694	694	EKSS18084
1800	800	400	1694	694	EKSS18084-316
1800	1000	400	1694	894	EKSS18104
1800	1000	400	1694	894	EKSS18104-316
2000	800	400	1894	694	EKSS20084
2000	800	400	1894	694	EKSS20084-316
2000	1000	400	1894	894	EKSS20104
2000	1000	400	1894	894	EKSS20104-316

EKSS

Edelstahl Einzelschrank, eintürig