



IP 66 | TYPE 4X, 12 | IK 10



La gamma AFS di casse per montaggio a parete in acciaio inossidabile, con porta singola e grado di protezione IP 66, è dotata di tetto inclinato integrato. Grazie alle sue caratteristiche costruttive, acqua e polvere non possono penetrare all'interno dell'involucro, evitando i rischi legati al guasto dei componenti e, con essi, i conseguenti tempi d'inattività. La gamma AFS è ideale per l'industria agroalimentare, l'industria farmaceutica e tutti i settori dove è richiesta una pulizia ricorrente degli ambienti e ovunque sia importante soddisfare determinati requisiti relativi al grado di protezione.

Corpo: Con un'angolazione compresa tra 8 e 20°, il tetto spiovente offre uno sbalzo di 10 mm per drenare liquidi e altri detriti dalla porta anteriore. Piegato e saldato in continuo. Per facilitare l'installazione, ogni angolo posteriore della cassa è contrassegnato a laser per indicare con precisione dove praticare i fori e fissare le staffe per il montaggio a parete AWS.

Ulteriori informazioni: È consigliato l'utilizzo di una gestione termica o di ventilazione per applicazioni all'esterno o in ambienti aggressivi. Per maggiori informazioni consultare la sezione accessori generali o il capitolo informazioni tecniche.

Protezione: Corrisponde a IP 66 | TYPE 4X, 12 | IK 10.

Piastra di montaggio: Fissata su bulloni M8 saldati sul retro armadio. In armadi con altezza o larghezza di 800 mm o superiore, la piastra di montaggio prevede una bordatura sui quattro lati per una maggiore rigidità.

Materiale: Acciaio inox pre-satinato AISI 304L / AISI 316L. Corpo: 1.5 mm. Porta: 1.5 mm / 2 mm per cassette con altezza pari a 1000 mm o maggiore. Piastra di montaggio: Acciaio elettrozincato da 2.5 mm.

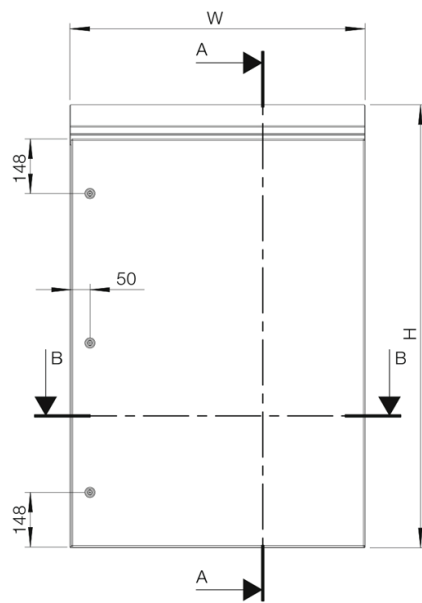
Serratura: Serratura doppia aletta da 3 mm in metallo Zamak con movimento a 90°. Serratura in acciaio INOX e altre serrature, disponibili su richiesta.

Finitura: Acciaio inox pre satinato 400.

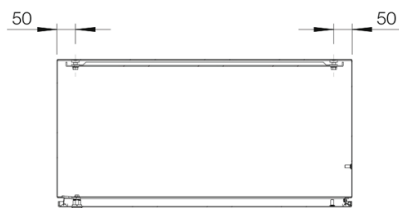
Porta: Angolo a pezzo unico. Montaggio a filo con apertura di 130°. Cerniere a scomparsa in acciaio inox AISI 304 con perno rimovibile. Possono essere montate per consentire l'apertura a destra o a sinistra (lavorazione necessaria). La tenuta è assicurata da una guarnizione in poliuretano iniettato. Per AISI 316L, la tenuta è assicurata da una guarnizione in silicone iniettato.

Fornitura: Piastra di montaggio completa di accessori e punti di messa a terra. Imballato in un cartone riutilizzabile.

Accesso per il cavo: Non sono previste aperture per passacavi di serie.

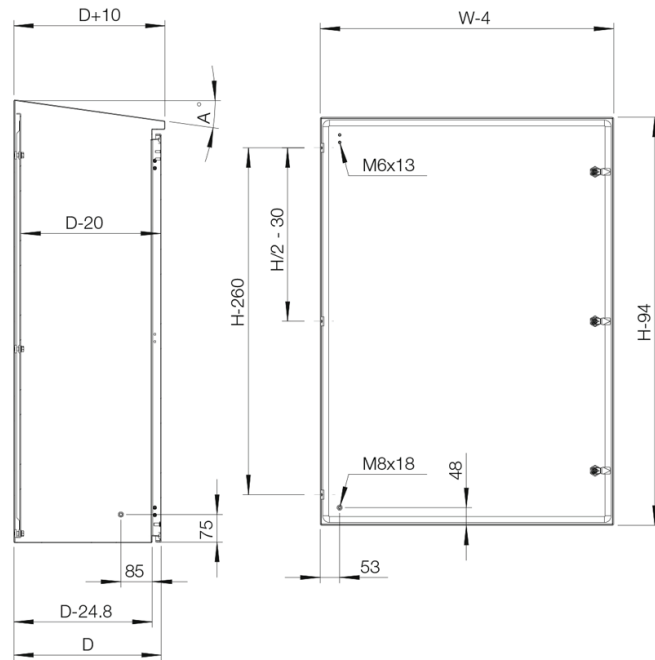
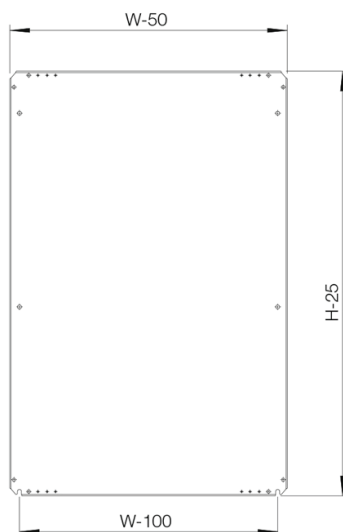


Sectional top view



SECTION B-B

Mounting plate



SECTION A-A

Con piastra di montaggio

A	L	P	a	l	p	Grado di inclinazione	N° punti di chiusura	Articolo n.
300	200	155	275	150	135	20°	1	AFS03021
300	200	155	275	150	135	20°	1	AFS03021-316
400	300	155	375	250	135	20°	1	AFS04031
400	300	155	375	250	135	20°	1	AFS04031-316
400	400	210	375	350	190	15°	1	AFS04042
400	400	210	375	350	190	15°	1	AFS04042-316
400	600	210	375	550	190	15°	1	AFS04062
400	600	210	375	550	190	15°	1	AFS04062-316
500	500	210	475	450	190	15°	1	AFS05052
500	500	210	475	450	190	15°	1	AFS05052-316
600	400	210	575	350	190	15°	2	AFS06042
600	400	210	575	350	190	15°	2	AFS06042-316
600	600	210	575	550	190	15°	2	AFS06062
600	600	210	575	550	190	15°	2	AFS06062-316
600	600	300	575	550	280	11°	2	AFS06063
600	600	300	575	550	280	11°	2	AFS06063-316
600	800	300	550	750	280	11°	2	AFS06083
600	800	300	550	750	280	11°	2	AFS06083-316
800	600	210	750	550	190	15°	2	AFS08062
800	600	210	750	550	190	15°	2	AFS08062-316
800	600	300	750	550	280	11°	2	AFS08063
800	600	300	750	550	280	11°	2	AFS08063-316
800	800	210	750	750	190	15°	2	AFS08082
800	800	210	750	750	190	15°	2	AFS08082-316
800	800	300	750	750	280	11°	2	AFS08083
800	800	300	750	750	280	11°	2	AFS08083-316
1000	800	300	950	750	280	11°	3	AFS10083
1000	800	300	950	750	280	15°	3	AFS10083-316
1200	600	300	1150	550	280	11°	3	AFS12063
1200	600	300	1150	750	280	11°	3	AFS12063-316
1200	800	300	1150	750	280	11°	3	AFS12083
1200	800	300	1150	750	280	11°	3	AFS12083-316
1200	800	400	1150	750	380	8°	3	AFS12084
1200	800	400	1150	750	380	8°	3	AFS12084-316
1400	800	400	1350	750	380	8°	3	AFS14084
1400	800	400	1350	750	380	8°	3	AFS14084-316

AFS

Cassa acciaio inox, porta singola, con tetto inclinato integrato

