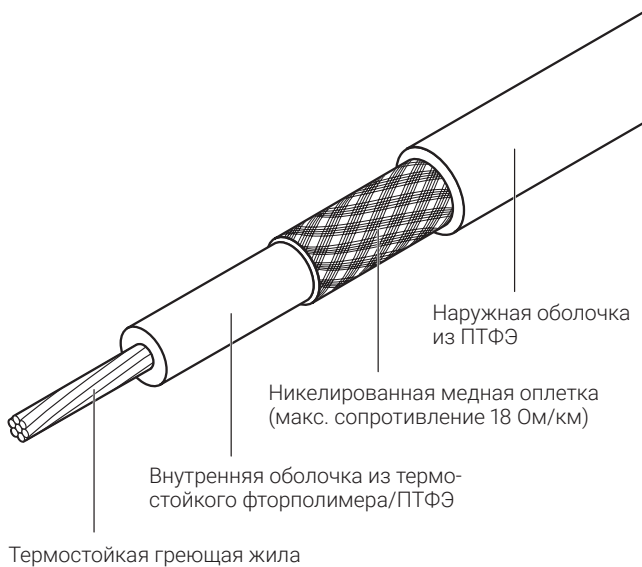


Греющие кабели последовательного типа с полимерной изоляцией

КОНСТРУКЦИЯ ГРЕЮЩЕГО КАБЕЛЯ






Греющие кабели последовательного типа с полимерной изоляцией nVent RAYCHEM XPI предназначены для защиты от замерзания и поддержания температуры труб, резервуаров и другого оборудования. Кабели XPI — экономичное решение для электрообогрева, особенно в случаях, когда длина трубы превышает макс. длину цепи для кабелей параллельного типа (250 м). Внутренняя оболочка кабеля выполнена из термостойкого фторполимера и ПТФЭ (политетрафторэтилена), внешняя — из ПТФЭ. Эта уникальная конструкция обеспечивает простоту концевой заделки, а также делает кабели очень гибкими, безопасными и надежными. Они также обеспечивают высочайшую химическую стойкость и механическую прочность, особенно при повышенных температурах.

Кабели данной группы могут применяться для поддержания технологической температуры объектов до 260°C и могут выдерживать температуру до 300°C (периодическое кратковременное воздействие). Их легко монтировать благодаря их гибкости и нанесенных на них метках длины. Кабели XPI выпускаются в очень широком диапазоне сопротивлений от 0,8 до 8000 Ом/км и дополняются полным набором комплектующих для их соединения и разветвления.

ОБЛАСТЬ ПРИМЕНЕНИЯ

Классификация зон	Взрывоопасные зоны, класс 1, класс 2 (газ), класс 21, класс 22 (пыль) Нормальные зоны
Химическая стойкость	Органические и неорганические коррозионные среды

СЕРТИФИКАЦИЯ

Система	PTB 08 ATEX 1102X  II 2 G Ex eb 60079-30-1 IIC T2...T6 Gb  II 2 D Ex tb 60079-30-1 IIIC T260...T90°C Db IECEx PTB 08.0051X Ex eb 60079-30-1 IIC T2...T6 Gb Ex tb 60079-30-1 IIIC T260...T90°C Db  RU C-VE.ИМ43.В.01854 ООО «ТехИмпорт» Темп. окр. среды: -70°C...+56°C 1Ex e II T6 (80°C)...T2 (290°C) Gb X Ex tb IIIC T80°C...290°C Db X Сделано в Германии
---------	--

APPROVALS

Кабель в бухтах	<p>Baseefa15ATEX0158U</p> <p> II 2 G Ex 60079-30-1 IIC Gb</p> <p> II 2 D Ex 60079-30-1 IIIC Db</p> <p>IECEX BAS 15.0105U</p> <p>Ex 60079-30-1 IIC Gb</p> <p>Ex 60079-30-1 IIIC Db</p> <p> RU C-ВЕ.ИМ43.В.01854</p> <p>ООО «ТехИмпорт»</p> <p>Темп. окр. среды: -70°C...+56°C</p> <p>1Ex e II T6 (80°C)...T2 (290°C) Gb X</p> <p>Ex tb IIIC T80°C...290°C Db X IP66</p> <p>Сделано в Германии</p> <p> Ex e IIC Gb</p>
-----------------	--

Температурный класс определяется в соответствии с принципами стабилизированного расчета или параметрами используемого ограничителя температуры. Для расчета используйте программу TraceCalc или свяжитесь с nVent.

ТЕХНИЧЕСКИЕ ХАРАКТЕРИСТИКИ

Макс. допустимая температура	260°C (непрерывная работа), 300°C (при выключенном питании, макс. 1000 ч)
Мин. температура монтажа	-70°C
Мин. радиус изгиба	2,5 x внешний диаметр кабеля при диаметре кабеля ≤ 6 мм 6 x внешний диаметр кабеля при диаметре кабеля > 6 мм
Макс. мощность обогрева	35 Вт/м (типичная мощность, реальное значение зависит от конкретного случая)
Номинал. напряжение питания	До 450/750 В перем. тока (U0/U)
Мин. ударпрочность	4 Дж (в соотв. с EN 60079-30-1)
Мин. расстояние между нитками кабеля	20 мм

ИНФОРМАЦИЯ О ГРЕЮЩИХ КАБЕЛЯХ XPI

Обозначение изделия	Номинал. сопротивл. (при 20°C), Ом/км	Температурный коэф., x 10 ⁻³ /K	Внеш. диам. кабеля, мм	Номинальный вес, кг/км	Номер по каталогу
XPI-0.8	0.8	4,3	11,9	404	1244-000189
XPI-1.1	1.1	4,3	10,1	306	1244-000201
XPI-1.8	1.8	4,3	8,6	208	1244-000182
XPI-2.9	2.9	4,3	6,9	143	1244-000202
XPI-4.4	4.4	4,3	6,1	112	1244-000190
XPI-7	7	4,3	5,5	83	1244-000203
XPI-10	10	4,3	5,4	76	1244-000204
XPI-11.7	11.7	4,3	5,2	65	1244-000183
XPI-15	15	4,3	5,1	61	1244-000191
XPI-17.8	17.8	4,3	4,9	57	1244-000178
XPI-25	25	3	4,9	57	1244-000192
XPI-31.5	31.5	1,3	5,3	67	1244-000205
XPI-50	50	1,3	4,9	57	1244-000184
XPI-65	65	1,3	4,8	53	1244-000206
XPI-80	80	0,7	5,1	61	1244-000193
XPI-100	100	0,4	5,2	67	1244-000207
XPI-150	150	0,4	4,9	57	1244-000185
XPI-200	200	0,4	4,8	53	1244-000195
XPI-320	320	0,18	4,9	56	1244-000653
XPI-380	380	0,18	4,8	53	1244-000180
XPI-480	480	0,18	4,7	51	1244-000208
XPI-600	600	0,18	4,5	48	1244-000196

Обозначение изделия	Номинал. сопротивл. (при 20°C), Ом/км	Температурный коэф., x 10 ⁻³ /K	Внеш. диам. кабеля, мм	Номинальный вес, кг/км	Номер по каталогу
XPI-700	700	0,18	4,5	46	1244-000186
XPI-810	810	0,04	4,6	50	1244-000209
XPI-1000	1000	0,04	4,5	48	1244-000197
XPI-1440	1440	0,04	4,4	45	1244-000211
XPI-1750	1750	0,04	4,3	43	1244-000198
XPI-2000	2000	0,35	4,6	49	1244-000187
XPI-3000	3000	0,35	4,4	45	1244-000212
XPI-4000	4000	0,35	4,2	42	1244-000199
XPI-4400	4400	0,1	4,3	43	1244-000181
XPI-5160	5160	0,1	4,3	42	1244-000654
XPI-5600	5600	0,1	4,2	41	1244-000188
XPI-7000	7000	0,1	4,2	40	1244-000213
XPI-8000	8000	0,1	4,1	40	1244-000200

Допустимое отклонение сопротивления +10%/–5%.

Для сопротивлений < 31,5 Ом/км при проектировании следует учитывать изменение сопротивления с температурой.

РЕКОМЕНДУЕМЫЕ ХОЛОДНЫЕ ВВОДЫ ДЛЯ КАБЕЛЕЙ ХРІ (ТАКЖЕ МОЖНО ИСПОЛЬЗОВАТЬ ХОЛОДНЫЕ ВВОДЫ ДЛЯ КАБЕЛЕЙ ХРІ-S)

Номинальное сечение, мм ²	Сила тока, А	Внеш. диам. кабеля, мм	Номинал. сопротивл. (при 20°C), Ом/км	Температурный коэф. x 10 ⁻³ , 1/K	Обозначение изделия	Номер по каталогу
2,5	32	5,5	7	4,3	XPI-7	1244-000203
4	42	6,1	4,4	4,3	XPI-4.4	1244-000190
6	54	6,9	2,9	4,3	XPI-2.9	1244-000202
10	73	8,6	1,8	4,3	XPI-1.8	1244-000182
16	98	10,1	1,1	4,3	XPI-1.1	1244-000201
25	129	11,9	0,8	4,3	XPI-0.8	1244-000189

Примечания: Поставляемая длина зависит от типа сопротивления и в любом случае ограничена макс. весом 120 кг/ катушку, что соответствует 1000 м/нитку. Для обеспечения удобной и безопасной работы с катушкой на площадке, настоятельно рекомендуется ограничивать длину катушки, чтобы масса не превышала 25-30 кг. Не все сопротивления являются стандартными, поэтому кабели таких типов могут отсутствовать на складе. Свяжитесь с nVent, чтобы уточнить сроки поставки.

Для обеспечения максимальной безопасности и защиты от возгорания необходимо использовать УЗО (устройство защитного отключения при утечках тока на землю) на 30 мА. Если по результату проектирования получается более высокий ток утечки на землю, для устройств с регулируемым током срабатывания предпочтительный уровень тока срабатывания составляет на 30 мА выше характеристики греющего кабеля по утечке на землю, указанной производителем, или следующее доступное значение тока срабатывания для устройств с нерегулируемым током срабатывания, но максимум 300 мА. Все аспекты безопасности должны быть подтверждены.

Россия

Тел : +7 495 926 18 85
Факс : +7 495 926 18 86
salesru@nVent.com

Казахстан

Тел : +7 7122 32 09 68
Факс : +7 7122 32 55 54
saleskz@nVent.com



Наш мощный портфель брендов:

CADDY ERICO HOFFMAN RAYCHEM SCHROFF TRACER