

# SENZ WIFI Alexa -sovelluksen käyttöönotto

nVent

RAYCHEM

COMFORT YOU DESERVE

## KÄYTTÖÖNOTTO JA JÄRJESTELMÄVAATIMUKSET

Tarkista ennen aloittamista seuraavat vaatimukset:

- Älypuhelimieesi on ladattu ja asennettu SENZ WIFI -sovellus. (Lataa SENZ WIFI -sovellus App Storesta tai Google Playsta.)
- SENZ WIFI -sovelluksen tiliasetuksissa on oma käyttäjänimesi ja salasanasasi.
- Asennettuna on vähintään yksi linkitetty nVent RAYCHEM SENZ WIFI -termostaatti.

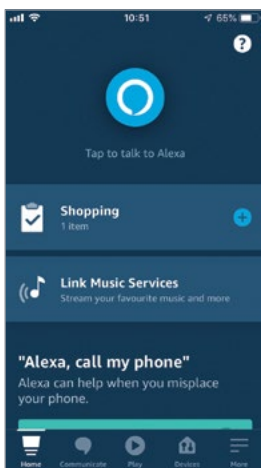
- Voit ohjata SENZ WIFI -termostaattia (-termostaatteja) SENZ WIFI -sovelluksen kautta.
- Älypuhelimieesi on asennettu Alexa-sovellus.

Kun olet tarkistanut edellä mainitut vaatimukset, ota SENZ WIFI -termostaatin Alexa Skill -sovellus käyttöön seuraavien ohjeiden mukaisesti:

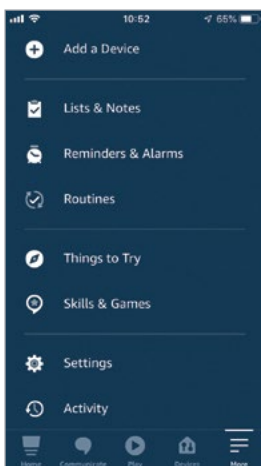
## SENZ WIFI -TERMOSTAATIN ALEXA SKILL -SOVELLUKSEN KÄYTTÖÖNOTTO

- 1** Avaa **Alexa-sovellus** älypuhelimessä.

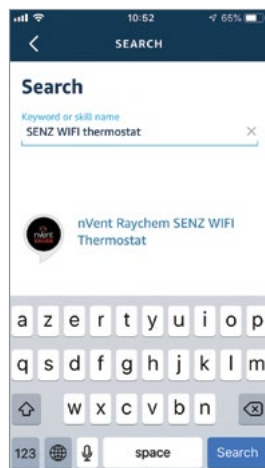
- 2** Avaa asetukset napsauttamalla oikean alareunan **More**-kuvaketta.



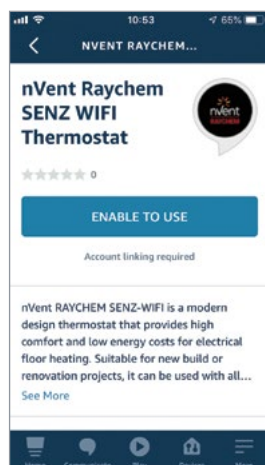
- 3** Valitse **Skills & Games**.



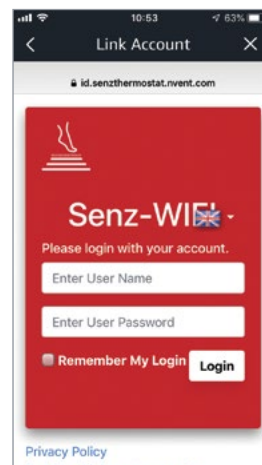
- 4** Hae **SENZ WIFI -termostaatin** Skill-nimi ja napsauta sitä.



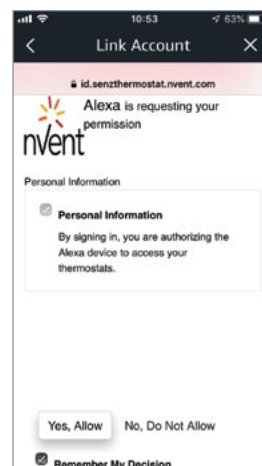
- 5** Valitse **ENABLE TO USE**. Sisäänkirjautumissivu avautuu osoitteessa id.senzthermostat.nVent.com.



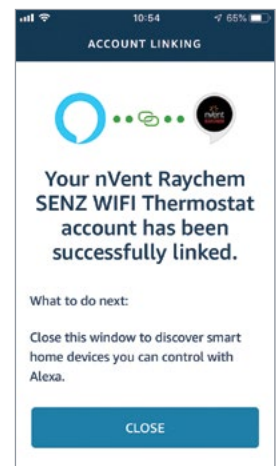
- 6** Kirjautu id.senzthermostat.nVent.com -tilillesi käyttämällä SENZ WIFI -sovelluksen **käyttäjätunnusta ja salasanaa**.



- 7** Kun näet pyynnön yhdistää Alexa-tili id.senzthermostat.nVent.com-tiliin, valitse **Yes, Allow**.



- 8** Sulje sovellusikkuna napsauttamalla **CLOSE**-painiketta.



- 9** Aloita Alexa-sovelluksella ohjattavien SENZ WIFI -termostaattien hakeminen valitsemalla **Discover Devices**.



- 10** Ryhmitä laitteet tai ohita tämä vaihe Alexan toimenpideohjeiden mukaisesti.

- 11** SENZ WIFI -termostaattit näkyvät nyt Alexa-sovelluksen laitevälilehdessä.

(HUOMAUTUS – sovelluksen näyttökuvat voivat poiketa ohjeen kuvista, koska ne ovat puhelinkohtaisia.)

## ESIMERKKEJÄ ÄÄNIKOMENNOISTA

Haluttu toiminto	Mitä tapahtuu	Käyttökohde	Äänikomento	Esimerkkiteksti
Lämmön kytkeminen pois päältä	Termostaatti siirtyy Constant-tilaan, ja Set to -asetus muuttuu lämpötilaksi 5 °C. Lattialämmitysjärjestelmä kytkeytyy näin pois päältä.	Yksittäinen termostaatti tai ryhmä	Alexa, turn <b>[termostaatti/ryhmän nimi]</b> OFF.	Alexa, turn <b>Bathroom</b> OFF.
Aseta termostaatti (termostaatit) viikko-ohjelma-asetukselle.	Termostaatti palautuu viikko-ohjelma-asetukselle (ohjelmaan).	Yksittäinen termostaatti tai ryhmä	Alexa, turn <b>[termostaatti/ryhmän nimi]</b> ON.	Alexa, turn <b>Kitchen</b> ON.
Aseta termostaatti (termostaatit) Constant-tilaan.	Termostaatti (termostaatit) siirtyy Constant-tilaan.	Yksittäinen termostaatti tai ryhmä	Alexa, set/turn <b>[termostaatti/ryhmän nimi]</b> to Heat.	Alexa, put <b>Kitchen</b> to HEAT
Aseta termostaatti (termostaatit) tiettyyn lämpötilaan.	Muuta Set to-asetus haluttuun lämpötilaan. Huomautus: Viikko-ohjelmassa (ohjelma 1, 2 tai 3) kello palautuu alkutilanteeseen kahden tunnin kuluttua. Tämä toiminto on pysyvä Constant-tilassa.	Yksittäinen termostaatti tai ryhmä	Alexa, set/turn <b>[termostaatti/ryhmän nimi]</b> to <b>[temperature]</b> .	Alexa, set <b>Living Room</b> to <b>23 degrees</b> .
Termostaatin (termostaattien) asettaminen määritettyyn lämpötilaan tietyn ajan ajaksi.	Muuttaa Set to-asetuksen haluttuun lämpötilaan tunteina määritetyksi ajaksi.	Yksittäinen termostaatti tai ryhmä	Alexa, set/turn <b>[termostaatti/ryhmän nimi]</b> to <b>[temperature]</b> for <b>[time duration]</b> .	Alexa, turn <b>Kitchen</b> to <b>23 degrees</b> for <b>2 hours</b> .
Termostaatin (termostaattien) asettaminen haluttuun lämpötilaan tiettyyn ajankohtaan saakka.	Muuttaa Set to-asetuksen haluttuun lämpötilaan määritettyyn ajankohtaan saakka.	Yksittäinen termostaatti tai ryhmä	Alexa, set/turn <b>[termostaatti/ryhmän nimi]</b> to <b>[temperature]</b> until <b>[time]</b> .	Alexa, set <b>Living Room</b> to <b>23 degrees</b> until <b>4pm</b> .
Nykyisen lämpötilan tarkistaminen.	Ei muutoksia. Nykyinen lämpötila ilmoitetaan.	Yksittäinen termostaatti tai ryhmä	Alexa, what is the temperature of <b>[termostaatti/ryhmän nimi]</b> ?	Alexa, what is the temperature of <b>Bathroom</b> ?
Asetetun lämpötilan tarkistaminen.	Ei muutoksia. Asetuslämpötila ilmoitetaan.	Vain yksittäinen termostaatti	Alexa, what is <b>[termostaatin nimi]</b> set to?	Alexa, what is <b>Kitchen</b> set to?
Termostaatin tilan tarkistaminen	Ei muutoksia. Termostaattien tila ilmoitetaan.	Vain yksittäinen termostaatti	Alexa, in which mode is <b>[termostaatin nimi]</b> ?	Alexa, in which mode is <b>Living Room</b> ?
Lämpötilan nostaminen 1 °C:lla	Suurentaa Set to-asetusta 1 °C:lla. Huomautus: Viikko-ohjelmassa (ohjelma 1, 2 tai 3) kello palautuu alkutilanteeseen kahden tunnin kuluttua. Tämä toiminto on pysyvä Constant-tilassa.	Yksittäinen termostaatti tai ryhmä	Alexa, raise <b>[termostaatti/ryhmän nimi]</b> .	Alexa, raise <b>Bathroom</b> .
Lämpötilan nostaminen tietyllä astemäärällä	Suurentaa Set to-asetusta tietyllä astemäärällä. Huomautus: Viikko-ohjelmassa (ohjelma 1, 2 tai 3) kello palautuu alkutilanteeseen kahden tunnin kuluttua. Tämä toiminto on pysyvä Constant-tilassa.	Yksittäinen termostaatti tai ryhmä	Alexa, raise <b>[termostaatti/ryhmän nimi]</b> by <b>[number]</b> degrees.	Alexa, raise <b>Kitchen</b> by <b>2 degrees</b> .
Lämpötilan laskeminen 1 °C:lla	Pienentää Set to-asetusta 1 °C:lla. Huomautus: Viikko-ohjelmassa (ohjelma 1, 2 tai 3) kello palautuu alkutilanteeseen kahden tunnin kuluttua. Tämä toiminto on pysyvä Constant-tilassa.	Yksittäinen termostaatti tai ryhmä	Alexa, make <b>[termostaatti/ryhmän nimi]</b> cooler/colder. TAI Alexa, lower <b>[termostaatti/ryhmän nimi]</b>	Alexa, make <b>Living Room</b> cooler/colder. TAI Alexa, lower <b>Living Room</b> .
Lämpötilan laskeminen tietyllä astemäärällä	Pienentää Set to-asetusta tietyllä astemäärällä. Huomautus: Viikko-ohjelmassa (ohjelma 1, 2 tai 3) kello palautuu alkutilanteeseen kahden tunnin kuluttua. Tämä toiminto on pysyvä Constant-tilassa.	Yksittäinen termostaatti tai ryhmä	Alexa, lower <b>[termostaatti/ryhmän nimi]</b> by <b>[number]</b> degrees.	Alexa, lower <b>Bathroom</b> by <b>2 degrees</b> .



Tehokas merkkituotevalikoimamme:

**CADDY ERICO HOFFMAN RAYCHEM SCHROFF TRACER**