

Tillbehör för golvvärmeförläggning

COMFORT YOU DESERVE

Tillbehör som förenklar förläggning av nVent RAYCHEMs golvvärmekablar T2Blå, T2Green och T2Black

BESKRIVNING



nVent RAYCHEM erbjuder flera olika tillbehör som gör golvvärmeförläggningen enklare. Tillbehören är utformade för att passa olika förutsättningar, installationsmetoder och kablar.

Välj mellan dessa fästtillbehör:

- nVent RAYCHEM **kabelfästband** för T2Black
- nVent RAYCHEM **cabl clip**s för T2Blå, T2Black och T2Green
- nVent RAYCHEM **värmekabellim**

FÖRDELAR

nVent RAYCHEM T2Black kabelfästband:


- Enkla att fästa (fixeras i undergolvet med skruv, spik, häftklammer eller smältlim).
- Förenklar ett korrekt c/c avstånd över hela förläggningssytan.
- Moduluppbyggd konstruktion (fästbanden förlängs genom att "snäppas" i varandra).

nVent RAYCHEM cabl clip)s för T2Blå, T2Black och T2Green:

- Passar perfekt på 2,5 mm rotnät.
- Click-och-snap metod (clipset fäster på rotnätet med ett klick, snäpp sedan i kabeln i clipset).
- Fungerar i båda riktningar (längs med eller tvärs över rotnätets trådar).
- Kan placeras på övertråden eller undertråden.
- Kan placeras i kryssen på rotnätet.
- Passar till alla nVent RAYCHEM serieresistiva golvvärmekablar (T2Blå, T2Black, T2Green).

nVent RAYCHEM limstavar:

- Tillåter en flexibel förläggning av kabeln på alla typer av undergolv.
- Passar till alla nVent RAYCHEM serieresistiva golvvärmekablar (T2Blå, T2Black, T2Green)



INSTALLATIONSINSTRUKTIONER

nVent RAYCHEM kabelfästband

Kabelfästband fästs med skruv, spik, häftklammer eller smältlim. När skruv, spik eller fästklammer används, fixera varje fästband med tre eller fyra fästpunkter.

Kabelfästbanden (30 cm per band) är utformade att snäppas i varandra (figur 1) och kan klippas/skäras till önskad längd, för att anpassas till aktuell rumsstorlek.

Se till att värmekabeln förläggs med en måttlig spänning (figur 2 och 3). Detta förhindrar att värmekabeln flyter upp under flytspacklingen.




Sätt ett fästband varje 0,5 m (figur 4) för att säkerställa att värmekablarna inte flyter under flytspacklingen.

För att underlätta installationen av fästbanden, vänd fästbanden upp och ner för att smidigt passera under kabeldragningarna. Vänd sedan tillbaka fästbanden för att fixera dem i undergolvet och snäppa värmekablarna på plats.

Varje kabelfästband är 25,4 mm (center to center). Normalt avstånd mellan T2Black-kablarna är fyra till sex fästpunkter.

| Värmekabel | 4 distanser | 5 distanser | 6 distanser | 7 distanser* |
|------------|----------------------|----------------------|----------------------|------------------------|
| T2Black-12 | 118 W/m ² | 94 W/m ² | 79 W/m ² | N/A |
| T2Black-20 | N/A | 157 W/m ² | 131 W/m ² | 112 W/m ² * |

* rekommenderas endast för undergolv à 50 mm



nVent RAYCHEM cable clips

Cable clips fästs på 2,5 mm rot nät. De kan placeras i båda riktningar (längs med eller tvärs över), på övertråden eller undertråden och i krysset. När clipset används i rot nätets kryss kan det fästas i både övre och undre nättråden, vilket säkerställer ett stabilt fäste.

Kabeln fästs i clipset med en snäpp. Clipset håller kabeln stabilt på plats, så att den inte flyttar på sig vid ingjutning. Clipset är utformat att passa alla nVent RAYCHEMs serieresistiva golvvärmekablar, dvs T2Blå, T2Black och T2Green.

150 mm mellan varje clip rekommenderas (~65 clips per m² med c/c 100 mm).

nVent RAYCHEM smältlim

Att fästa golvvärmekabeln med smältlim är det traditionella sättet förlägga golvvärme. Placera smältlimmet i en limpistol och fixera först fast varje gavel av kabelslingan. Fixera sedan längs med kabelslingorna med 200 mm mellanrum.



PRODUKTSORTIMENT

| Produkt | E-nr | Innehåll | Snittbehov per m ² | T2Blå | T2Black | T2Green |
|------------------------------------|-----------|------------------|-------------------------------|-------|---------|---------|
| T2Black kabelfästband | 89 495 50 | 12 kabelfästband | 9 band/m ² | | x | |
| T2Blå, T2Black, T2Green cable clip | 89 495 52 | 250 clips | 65 clips/m ² | x | x | x |
| Limstavar, stor förpackning | 89 495 33 | 70 limstavar | 2 stavar/m ² | x | x | x |
| Limstavar, liten förpackning | 89 495 40 | 10 limstavar | 2 stavar/m ² | x | x | x |

FÖRPACKNINGSTYPER

| Produkt | Typ av förpackning | Längd mm | Bredd mm | Höjd mm |
|------------------------------|--------------------|----------|----------|---------|
| T2Black kabelfästband | Pin pack | 400 | 100 | 15 |
| Floor Heating cable clip | Låda | 144 | 80 | 60 |
| Limstavar, stor förpackning | Låda | 186 | 108 | 101 |
| Limstavar, liten förpackning | Pin pack | 230 | 80 | 20 |

Sverige

Tel 031-335 58 00

SalesSE@nVent.com



Our powerful portfolio of brands:

CADDY ERICO HOFFMAN RAYCHEM SCHROFF TRACER

©2023 nVent. Alla nVent-märken och -logotyper ägs eller licensieras av nVent Services GmbH eller dess dotterbolag. Alla andra varumärken tillhör respektive ägare. nVent förbehåller sig rätten att ändra specifikationerna utan meddelande.

RAYCHEM-DS-EU2274-FLHAccessories-SV-2311